












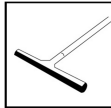
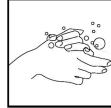


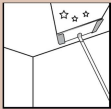
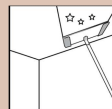





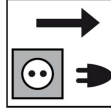


PLAN DE NETTOYAGE ET DESINFECTION

ZONE : LOCAL A POUBELLES

QUOI	QUAND	PRODUIT	METHODE	
CONTENEUR, POUBELLE	1 fois / jour	DETERGENT 3D	 Eliminer les déchets  Pulvériser ou appliquer une solution à 2%  Laisser agir 5 à 15 minutes  Rincer à l'eau claire	 Se laver les mains même avant d'enfiler des gants  Se laver les mains après chaque manipulation
SOL	1 fois / jour	DETERGENT 3D	 Eliminer les déchets  Rincer  Pulvériser ou appliquer une solution à 2%  Laisser agir 5 à 15 minutes  Brosser  Rincer  Racler	 Les lavettes, brosses, raclettes, balais, doivent être nettoyés et désinfectés tous les jours
PLAFOND	1 fois / mois	DETERQUAT DDM	 Pulvériser ou appliquer une solution à 2%  Laisser agir 5 à 15 minutes  Rincer  Essuyer avec un balai trapèze	 Débrancher les appareils avant le nettoyage et la désinfection
VITRES	1 fois / semaine	NETTOYANT VITRES ECO	 Pulvériser le produit pur  Frotter avec un chiffon ou une éponge  Passer la raclette à vitre  Faire les finitions avec un chiffon sec	 La phase de rinçage

Pour les informations Hygiène et sécurité, consulter l'étiquette produit ou la fiche de données de sécurité.

	QUAND	PRODUIT / REF	METHODE						
MURS, PORTES	1 fois / jour	710 DETERQUAT DDM	Pulvérisation une solution à 2%	Laisser agir 5 à 15 minutes	Rincer	Racler	Essuyer	Se laver les mains même avant d'enfiler des gants 	
SIPHON	Tous les jours	710 DETERQUAT DDM	Eliminer les déchets	Rincer	Pulvérisation ou appliquer une solution à 2%	Laisser agir 5 à 15 minutes	Rincer	Racler	Se laver les mains après chaque manipulation
SEAU DE NETTOYAGE	Après chaque utilisation	710 DETERQUAT DDM	Remplir le seau avec une solution à 2%	Laisser tremper le balai	Laisser agir 5 à 15 minutes	Rincer	Laisser sécher à l'air libre	Les lavettes, brosses, raclettes, balais, doivent être nettoyés et désinfectés tous les jours 	
								Débrancher les appareils avant le nettoyage et la désinfection 	
								La phase de rinçage	